


















FLOTTEURS DE CHALUT

 <small>MAKES YOUR ROPE COME TRUE</small>	ART.	DESCRIPTION	Ø FLOTTEUR mm	Ø TROU CENTRAL mm	PROFONDEUR MAX. m	PROF. DE L'ŒUVRE m	FLOTTABILITÉ g	POIDS PAR PIÈCE g	UNITÉS PAR COLIS nr
	GO 115 050 (C)	OVALE AVEC UN TROU CENTRAL	115x150	14	500	350	800	450	75
	GO 115 130 (C)	OVALE AVEC UN TROU CENTRAL	115x150	14	1300	900	720	560	75
	GO 150 070 (C)	OVALE AVEC UN TROU CENTRAL	150x200	18	700	500	1800	1000	30
	GO 150 110 (C)	OVALE AVEC UN TROU CENTRAL	150x200	18	1100	770	1600	1150	30
	GS 100 050 (C)	SPHÉRIQUE AVEC 1 TROU CENTRAL	100	15	500	350	300	170	150



	ART.	DESCRIPTION	Ø FLOTTEUR mm	Ø TROU CENTRAL mm	PROFONDEUR MAX. m	PROF. DE L'ŒUVRE m	FLOTTABILITÉ g	POIDS PAR PIÈCE g	UNITÉS PAR COLIS nr
	GS 135 100 (C)	SPHÉRIQUE AVEC 1 TROU CENTRAL	135	17	1000	700	760	410	75
	GS 135 130 (C)	SPHÉRIQUE AVEC 1 TROU CENTRAL	135	17	1300	900	740	500	75
	GS 160 800 (G)	SPHÉRIQUE AVEC 1 TROU CENTRAL	160	20	800	-	1420	780	40
	GS 200 050 2F (C)	SPHÉRIQUE AVEC 2 TROUS LATÉRAUX	200	-	500	350	3500	1000	18

 <p>eurofun MAKES YOUR ROPE COME TRUE</p>	ART.	DESCRIPTION	Ø FLOTTEUR mm	Ø TROU CENTRAL mm	PROFONDEUR MAX. m	PROF. DE L'ŒUVRE m	FLOTTABILITÉ g	POIDS PAR PIÈCE g	UNITÉS PAR COLIS nr
	GS 200 060 (C)	SPHÉRIQUE AVEC 1 TROU CENTRAL	200	21	600	420	3300	1310	18
	GS 200 080 (C)	SPHÉRIQUE AVEC 1 TROU CENTRAL	200	21	800	560	3200	1400	18
	GS 200 130 (C)	SPHÉRIQUE AVEC 1 TROU CENTRAL	200	21	1300	900	3100	1530	18
	GS 280 080 (C)	SPHÉRIQUE AVEC 1 TROU CENTRAL	280	24	800	560	8400	2700	6

PANIER À POISSONS

	ART.	DESCRIPTION	COULEUR	CAPACITÉ	DIMENSIONS			POIDS PAR UNITÉ
					OUVERTURE	FOND	HAUTEUR	
	XCOFD	<p>Panier en PE-LD robuste et flexible avec poignées rigide, résistant et confortables.</p> <p>Adapté au contact alimentaire.</p>	Orange	44 L	480 mm	365 mm	375 mm	1.670 g
	XCOFI	<p>Panier en PE-LD avec poignées et pieds.</p> <p>Adapté au contact alimentaire.</p>	Bleu	35 L	480 mm	350 mm	260 mm	1.000 g

BARILLET EN CAOUTCHOUC

	ART.	DESCRIPTION	DIMENSION			POIDS PAR PIÈCE	UNITÉS PAR COLIS nr
			LARGEUR	LONGUEUR	TROU		
	XBAR1700(C)	<p>Barillet en caoutchouc.</p> <p>Chaque pièce est composée de deux parties</p>	120 mm	200 mm	50 mm	1700 g	15

AUTRES ARTICLES D'ACCASTILLAGE



CROC LEVAGE HR JAUNE



CROC LEVAGE HR ROUGE



COSSE TUBE



RONDELLES CAOUTCHOUC



PIVOTANT



PIVOTANT CÉIL/ CÉIL



PLOMBS



MANILLES HR



CHAÎNE

WWW.EUROFUNI.COM